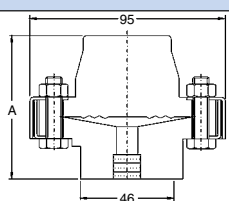
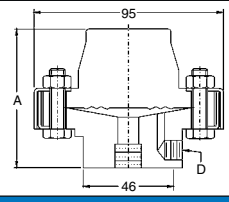
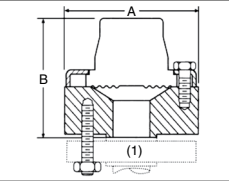
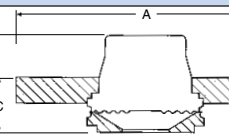
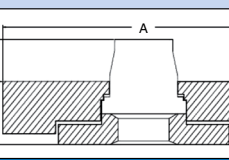
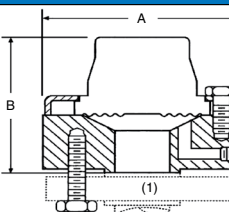
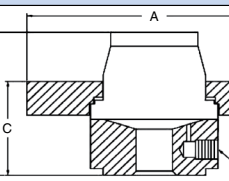
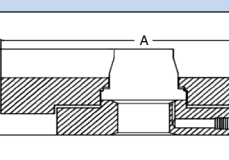


Dimensionais para Selos - Série 400

(SIGA A ORDEM DA CODIFICAÇÃO FEITA NA SECÇÃO COMO ESPECIFICAR DO CATÁLOGO)

Veja na tabela do catálogo conforme numeração abaixo o significado dos códigos nas respectivas colunas

Veja na tabela do catálogo conforme numeração abaixo o significado dos códigos nas respectivas colunas															
2,3		1	4		5	6	7	8	Flange (ASME)		Valor da Cota do Dimensional			Conexão Limpeza	Dimensionais
Tamanho Nominal	Conexão Tipo	Material do Diafragma	Material do Corpo Inferior	Conexão ao Instrumento	Fluido de Enchimento	Opcionais	Classe de Pressão	Acabamento	A	B	C	D			
										mm	mm	mm			
25F	400	Todos	Todos	Todos	Todos	Todos			76						
69F									76						
60F									76						
79F									76						
70F									76						
10F									76						
11F									76						
25F	401	Todos	Todos	Todos	Todos	Todos			76				1/4" NPT		
69F									76				1/4" NPT		
60F									76				1/4" NPT		
79F									76				1/4" NPT		
70F									76				1/4" NPT		
10F									76				1/8" NPT		
11F									76				1/8" NPT		
50	402	Todos	Todos	Todos	Todos	Todos	150	RF ou FF	89	83					
75							300 ou 600	RF ou FF	95	83					
							900 ou 1500	RF ou FF	121	92					
							150	RF ou FF	98	84					
							300 ou 600	RF ou FF	117	89					
							900 ou 1500	RF ou FF	130	89					
10							150	RF	108	54	30				
							300 ou 600	RF	127	54	32				
							900 ou 1500	RF	152	61	36				
15							150	RF	127	58	33				
	300 ou 600	RF	159	58	33										
	900 ou 1500	RF	178	64	39										
20	150	RF	152	64	39										
	300 ou 600	RF	165	64	39										
	900 ou 1500	RF	216	70	45										
30	150	RF	191	67	41										
	300 ou 600	RF	210	67	41										
	900 ou 1500	RF	267	60	54										
50	403	Todos	Todos	Todos	Todos	Todos	150	RF ou FF	89	83				1/4" NPT	
75							300 ou 600	RF ou FF	95	83			1/4" NPT		
							900 ou 1500	RF ou FF	121	92			1/4" NPT		
							150	RF ou FF	98	84			1/4" NPT		
							300 ou 600	RF ou FF	117	89			1/4" NPT		
							900 ou 1500	RF ou FF	130	89			1/4" NPT		
10							150	RF	108	76	50	1/4" NPT			
							300 ou 600	RF	127	76	50	1/4" NPT			
							900 ou 1500	RF	152	89	64	1/4" NPT			
15							150	RF	127	79	54	1/8" NPT			
	300 ou 600	RF	159	79	54	1/8" NPT									
	900 ou 1500	RF	178	89	64	1/8" NPT									
20	150	RF	152	82	57	1/4" NPT									
	300 ou 600	RF	165	82	57	1/4" NPT									
	900 ou 1500	RF	216	95	69	1/4" NPT									
30	150	RF	210	89	63	1/4" NPT									
	300 ou 600	RF	210	89	63	1/4" NPT									
	900 ou 1500	RF	267	105	79	1/4" NPT									

Nota: (1) Parafusos, Porcas, Contraflange e Tubulações por conta do cliente